



02.359.00

GYNAECOLOGICAL COUCH

- Chrome-plated steel tube
- Adjustable backrest and leg sections.
- Top is upholstered, washable plastic material flame retardant
- S.S. steel bowl ø30 cm.
- Two anatomical padded leg holders
- Dimensions: 60 x 180 x 80cm. Capacity: 150Kg

DIVAN GYNECOLOGIQUE

- Structure en acier chromé.
- Relève-buste et jambière réglables.
- Matelas rembourré avec revêtement anti-feu lavable.
- Livré avec 1 cuvette en acier inox ø30 cm
- Appui-jambes anatomiques
- Dimensions: 60 x 180 x 80cm. Capacité: 150Kg



02.359.10

GYNAECOLOGICAL COUCH

- Stainless steel tube
- Adjustable backrest and leg sections.
- Top is upholstered, washable plastic material flame retardant
- S.S. steel bowl ø30 cm.
- Two anatomical padded leg holders
- Dimensions: 60 x 180 x 80cm. Capacity: 150Kg

DIVAN GYNECOLOGIQUE

- Structure en acier inoxydable
- Relève-buste et jambière réglable.
- Matelas rembourré avec revêtement anti-feu lavable.
- Livré avec 1 cuvette en acier inox ø30 cm
- Appui-jambes anatomiques
- Dimensions: 60 x 180 x 80cm. Capacité: 150Kg



02.360.00





GYNAECOLOGICAL COUCH

- Manufactured in chrome-plated steel tube.
- Adjustable backrest and leg section.
- Top is upholstered, washable plastic material flame retardant
- With S.S. steel bowl ø30 cm and two padded leg holders.
- Dimensions: 60 x 180 x 80cm. Capacity: 150Kg

DIVAN GYNECOLOGIQUE

- Structure en acier chromé.
- Relève-buste et jambière réglables.
- Matelas rembourré avec revêtement anti-feu lavable.
- Livré avec 1 cuvette en acier inox ø30 cm et appui-jambes.
- Dimensions: 60 x 180 x 80cm. Capacité: 150Kg

AVAILABLE COLORS / COULEURS DISPONIBLES

 Green /Vert  Blue / Bleu  White / Blanc  Black / Noir



EXAMINATION COUCH

- Frame made in epoxy painted sheet steel. Adjustable backrest.
- Upholstered top with washable plastic material
- With adjustable feet and paper roll holder
- **02.537.00** Electric variable height
- **02.537.10** Variable height by hydraulic pump
- Dimensions: 60 x 180 x 58/86 cm. Capacity: 150Kg

DIVAN D'EXAMEN

- Construction en acier emailé. Rèlevé-buste réglable.
- Matelas rembourré avec revêtement lavable.
- Avec pieds réglables et porte rouleau
- **02.537.00** Hauteur variable électrique
- **02.537.10** Hauteur variable par pompe hydraulique
- Dimensions: 60 x 180 x 58/86 cm. Capacité: 150Kg

AVAILABLE COLORS / COULEURS DISPONIBLES

 Green /Vert  Blue / Bleu  White / Blanc  Black / Noir



EXAMINATION COUCH

- Frame made in epoxy painted sheet steel
- Adjustable backrest and leg sections.
- Upholstered top with washable plastic material
- With adjustable feet.
- **02.538.00** Electric variable height
- **02.538.10** Variable height by hydraulic pump
- Dimensions: 60 x 180 x 58/86 cm. Capacity: 150Kg

DIVAN D'EXAMEN

- Construction en acier emailé.
- Rèlevé-buste et jambes réglable.
- Matelas rembourré avec revêtement lavable.
- Avec pieds réglables.
- **02.538.00** Hauteur variable électrique
- **02.538.10** Hauteur variable par pompe hydraulique
- Dimensions: 60 x 180 x 58/86 cm. Capacité: 150Kg

AVAILABLE COLORS / COULEURS DISPONIBLES

 Green /Vert  Blue / Bleu  White / Blanc  Black / Noir







GYNAECOLOGICAL COUCH

- Frame made in epoxy painted sheet steel
- Adjustable backrest and leg sections.
- Upholstered top with washable plastic material
- Supplied with anatomical leg-holders
- **02.539.00** Electric variable height
- **02.539.10** Variable height by hydraulic pump
- Dimensions: 60 x 180 x 58/86 cm. Capacity: 150Kg

DIVAN GYNECOLOGIQUE

- Construction en acier emailé.
- Rèlevé-buste et jambes réglable.
- Matelas rembourré avec revêtement lavable.
- Fourni avec appui-jambes anatomiques
- **02.539.00** Hauteur variable électrique
- **02.539.10** Hauteur variable par pompe hydraulique
- Dimensions: 60 x 180 x 58/86 cm. Capacité: 150Kg

AVAILABLE COLORS / COULEURS DISPONIBLES

 Green /Vert  Blue / Bleu  White / Blanc  Black / Noir







EXAMINATION COUCH

- Frame made in epoxy painted sheet steel. Adjustable backrest.
- Upholstered top with washable plastic material.
- With adjustable feet and paper roll holder
- **02.537.00R** Electric variable height
- **02.537.10R** Variable height by hydraulic pump
- Dimensions: 55 x 180 x 58/86 cm. Capacity: 150Kg

DIVAN D'EXAMEN

- Construction en acier emailé. Rèleve-buste réglable.
- Matelas rembourré avec revêtement lavable.
- Avec pieds réglables et porte rouleau
- **02.537.00R** Hauteur variable électrique
- **02.537.10R** Hauteur variable par pompe hydraulique
- Dimensions: 55 x 180 x 58/86 cm. Capacité: 150Kg

AVAILABLE COLORS / COULEURS DISPONIBLES

 Green /Vert  Blue / Bleu  White / Blanc  Black / Noir







EXAMINATION COUCH

- Frame made in epoxy painted sheet steel
- Adjustable backrest and leg sections.
- Upholstered top with washable plastic material
- With adjustable feet.
- **02.538.00R** Electric variable height
- **02.538.10R** Variable height by hydraulic pump
- Dimensions: 55 x 180 x 58/86 cm. Capacity: 150Kg

DIVAN D'EXAMEN

- Construction en acier emailé.
- Rèleve-buste et jambes réglable.
- Matelas rembourré avec revêtement lavable.
- Avec pieds réglables.
- **02.538.00R** Hauteur variable électrique
- **02.538.10R** Hauteur variable par pompe hydraulique
- Dimensions: 55 x 180 x 58/86 cm. Capacité: 150Kg

AVAILABLE COLORS / COULEURS DISPONIBLES

 Green /Vert  Blue / Bleu  White / Blanc  Black / Noir







GYNAECOLOGICAL COUCH

- Frame made in epoxy painted sheet steel
- Adjustable backrest and leg sections.
- Upholstered top with washable plastic material
- Supplied with anatomical leg-holders and adjustable feet.
- **02.539.00R** Electric variable height
- **02.539.10R** Variable height by hydraulic pump
- Dimensions: 55 x 180 x 58/86 cm. Capacity: 150Kg

DIVAN GYNECOLOGIQUE

- Construction en acier emailé.
- Rèleve-buste et jambes réglable.
- Matelas rembourré avec revêtement lavable.
- Fourni avec appui-jambes anatomiques et pieds réglables.
- **02.539.00R** Hauteur variable électrique
- **02.539.10R** Hauteur variable par pompe hydraulique
- Dimensions: 55 x 180 x 58/86 cm. Capacité: 150Kg

AVAILABLE COLORS / COULEURS DISPONIBLES

 Green /Vert  Blue / Bleu  White / Blanc  Black / Noir